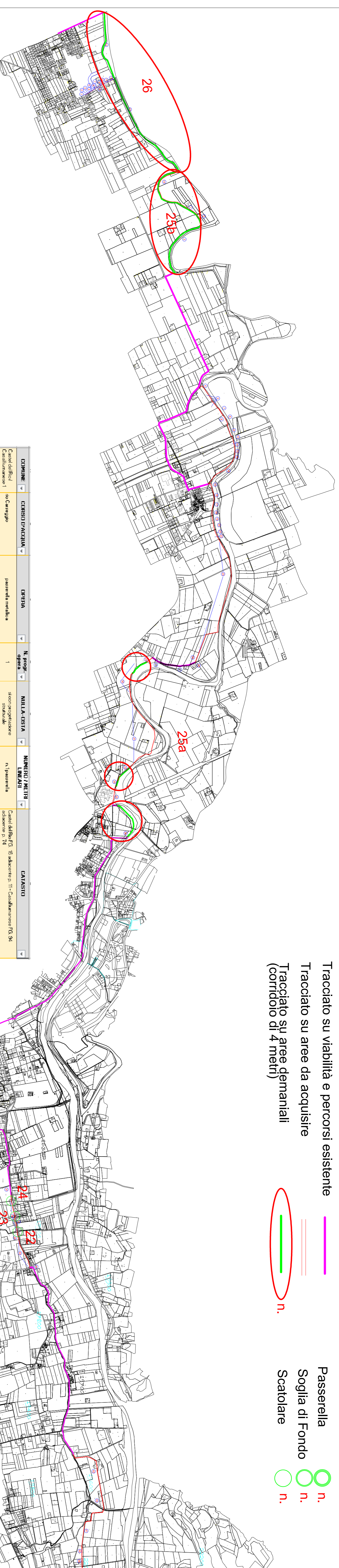


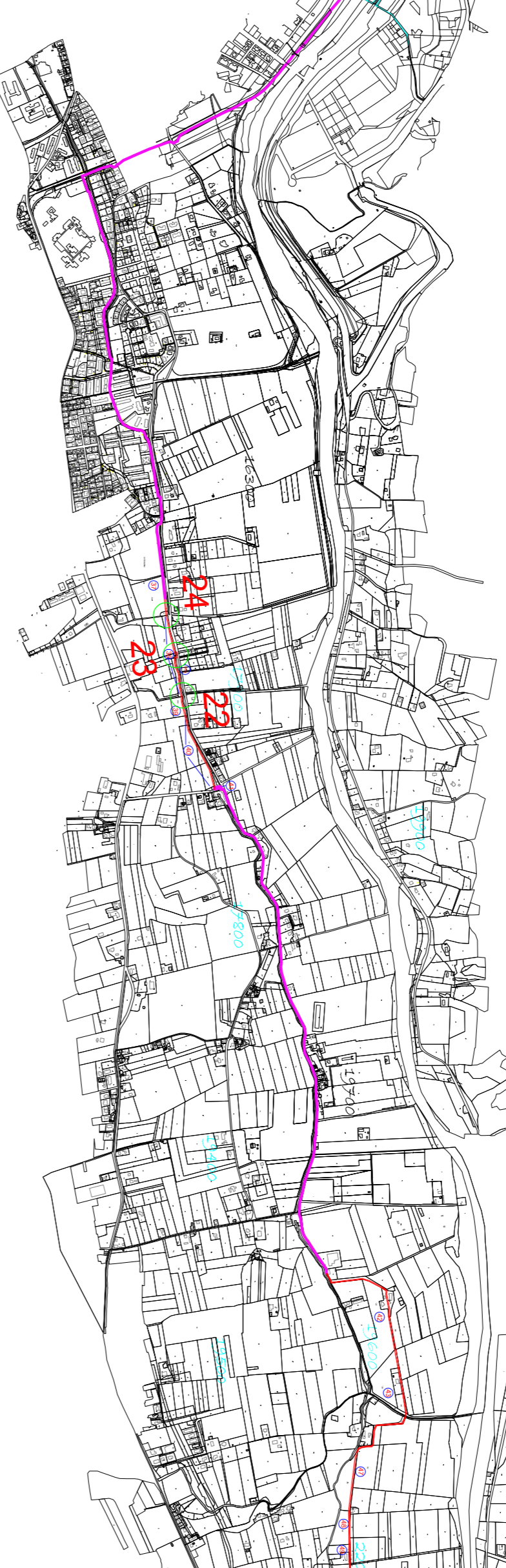
Ciclopista di collegamento della Val Santerro tra i Comuni di Imola, Mordano, Casalfiumanese, Borgo Tossignano, Fontanelice, Castel del Rio  
Tavola di sintesi 1:20000 con indicazione aree demaniali occupate e loro caratterizzazione

- Tracciato su viabilità e percorsi esistente
- Tracciato su aree da acquisire
- Tracciato su aree demaniali (corridoio di 4 metri)
- Passerella
- Soglia di Fondo
- Scalolare

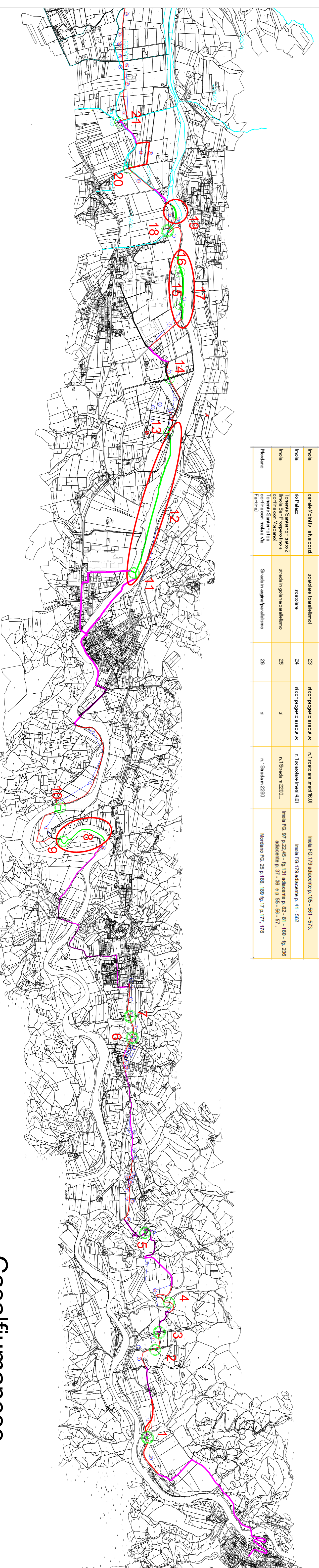


Mordano Imola

| COMUNE   | CORSO D'ACQUA   | OPERA                            | N. PROGETTO | NULLA-DATA                      | NUMERO METRI LINEARI      | CANASTO   |
|--|---|----------------------------------|-------------|---------------------------------|---------------------------|---|
| Castel del Rio / Casalfiumanese 1                | no Caricaggio   | passerella invecchiata           | 1           | stato progettazione strutturale | n. Passerella             | Castel del Rio FG 16 adiacenze p. 11 - Casalfiumanese FG 94 adiacenze p. 14                                   |
| Casalfiumanese 1                                 | torzo senza nome/Bocca                                    | scalolare                        | 2           | ricor progetto esecuzione       | n.1 scalolare (metri 4,0) | Casalfiumanese FG 20 adiacenze p. 64 - 40   |
| Casalfiumanese 1                                 | Boschi Foggia   | passerella invecchiata           | 3           | ricor progetto esecuzione       | n. Passerella             | Casalfiumanese FG 20 adiacenze p. 22 - 23   |
| Casalfiumanese 1                                 | no Ca. Rizzardi   | guadi pedonale/singoli stive     | 4           | si                              | n.1 guadi (metri 6,0)     | Casalfiumanese FG 20 adiacenze p. 2 - Fontanelice FG 288 adiacenze p. 82                                      |
| Fontanelice                                      | no Borgo  | guadi pedonale/singoli stive     | 5           | si                              | n.1 guadi (metri 2,0)     | Fontanelice FG 27 p. 04 - FG 203 p. 165   |
| Fontanelice                                      | no Villa Suda   | passerella invecchiata           | 6           | <b>non data nel documento</b>   | n. Passerella             | Fontanelice FG 22 adiacenze p. 282 - 288  |
| Fontanelice                                      | torzo senza nome  | passerella invecchiata           | 7           | <b>non data nel documento</b>   | n. Passerella             | Fontanelice FG 22 adiacenze p. 282 - 288  |
| Fontanelice                                      | (Impugnato)   | galvanizzato/altezza zona Pyloro | 8           | si                              | n.1 Scalolare (5,0)       | Fontanelice FG 3 adiacenze p. 100 - 4   |
| Fontanelice                                      | Torrevecchia Santerro (Pala)                              | guadi pedonale/singoli stive     | 9           | si                              | n.1 Scalolare (5,0)       | Fontanelice FG 3 adiacenze p. 100 - 4   |
| Fontanelice/Borgo Torossano Santerro Fontanelice | (Impugnato)   | guadi pedonale/singoli stive     | 10          | si                              | n.1 Scalolare (3,0)       | Fontanelice FG 3 adiacenze p. 7/Borgo Tossignano FG 4 adiacenze p. 43   |
| Borgo Tossignano                                 | Torrevecchia Santerro (Impugnato)                         | guadi pedonale/singoli stive     | 11          | si                              | n.1 Scalolare (27,0)      | Borgo Tossignano FG 5 adiacenze p. 201 - FG 64 101  |
| Borgo Tossignano                                 | Torrevecchia Santerro                                     | scalolare in ghiaia/pavimentato  | 12          | si                              | n.1 Scalolare (8,25)      | Borgo Tossignano FG 6 adiacenze p. 101 - 111 - 112 - 113 - 118 - 120 - FG 7 adiacenze p. 513 - 514 - 471 - 46 |
| Borgo Tossignano / Casalfiumanese 2              | Castella Lambertina                                       | scalolare                        | 13          | ricor progetto esecuzione       | n.1 Scalolare (metri 4,0) | Borgo Tossignano FG 7 adiacenze p. 60 - 54  |
| Borgo Tossignano / Casalfiumanese 2              | no Villa Suda   | scalolare                        | 14          | ricor progetto esecuzione       | n.1 Scalolare (metri 6,0) | Borgo Tossignano FG 7 adiacenze p. 21 - Casalfiumanese FG 63 adiacenze p. 402                                 |
| Casalfiumanese 2                                 | torzo senza nome  | scalolare                        | 15          | ricor progetto esecuzione       | n.1 Scalolare (metri 4,0) | Casalfiumanese FG 62 adiacenze p. 117 - 116 - 300   |
| Casalfiumanese 2                                 | torzo senza nome/zona industriale                         | scalolare                        | 16          | ricor progetto esecuzione       | n.1 Scalolare (metri 4,0) | Casalfiumanese FG 62 adiacenze p. 32 - 141  |
| Casalfiumanese 2                                 | Torrevecchia Santerro                                     | ghiaia/pavimentato               | 17          | si                              | n.1 Scalolare (6,75)      | Casalfiumanese FG 62 adiacenze p. 303 - 101 - 102 - 141 - 58  |
| Casalfiumanese 2                                 | no Suda   | passerella invecchiata           | 18          | ricor progettazione strutturale | n. Passerella             | Casalfiumanese FG 62 adiacenze p. 303 - 101 - 102 - 141 - 58  |
| Casalfiumanese 2                                 | Torrevecchia Santerro - rano 1 (Castagnoli)               | scalolare in ghiaia/pavimentato  | 19          | si                              | n.1 Scalolare (7,0)       | Imola FG 217 adiacenze p. 122 - 181 - 117   |
| Imola  | cesta del Mulino (Opola)                                  | scalolare                        | 20          | ricor progetto esecuzione       | n.1 Scalolare (metri 4,0) | Imola FG 218 adiacenze p. 83 e 9 217 P. 42  |
| Imola  | no Fontanazzoni/Andriola                                  | scalolare (pavimentato)          | 21          | ricor progetto esecuzione       | n.1 Scalolare (metri 4,0) | Imola FG 219 adiacenze p. 159 e strada  |
| Imola  | no Torrevecchia Santerro/Andriola                         | scalolare invecchiata            | 22          | ricor progetto esecuzione       | n.1 Scalolare (metri 4,0) | Imola FG 179 adiacenze p. 574 - 443   |
| Imola  | cesta del Mulino (Via Nicotri)                            | scalolare (pavimentato)          | 23          | ricor progetto esecuzione       | n.1 Scalolare (metri 8,0) | Imola FG 179 adiacenze p. 102 - 561 - 573   |
| Imola  | no Palazzo  | scalolare                        | 24          | ricor progetto esecuzione       | n.1 Scalolare (metri 4,0) | Imola FG 179 adiacenze p. 41 - 562  |
| Imola  | Torrevecchia Santerro - rano 2 (cesta del Mulino)         | scalolare in ghiaia/pavimentato  | 25          | si                              | n.1 Scalolare (2,00)      | Imola FG 179 adiacenze p. 62 - 61 - 160 - 16 - 206 adiacenze p. 31 - 29 - 63 - 52 - 56 - 57                   |
| Mediceo  | comune Santerro (via Fontanelice) - rano 1 (Via S. Maria) | Scalolare in ghiaia/pavimentato  | 26          | si                              | n.1 Scalolare (2,00)      | Mordano FG 25 p. 160 - 168 17 p. 177 - 179  |



Imola



Castel del rio

Imola Casalfiumanese Borgo Tossignano Fontanelice Casalfiumanese